

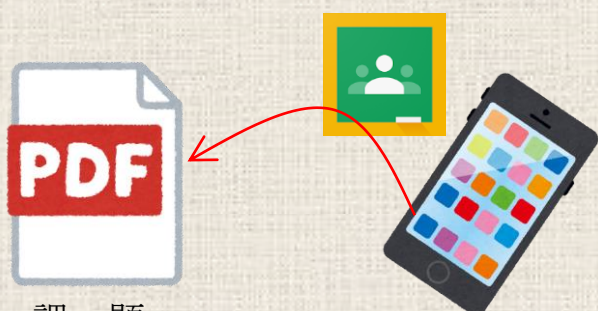
Google Classroom を使用した課題の提出について

それぞれの教科に対して、Google Classroom を使用して課題が出されます。

そこで、各教科における課題の提出について次の通り課題の回答の仕方を必ず守ってください。

1. Google Classroom を使用する場合は、PDF 形式で課題が配布されます。

(PDF 形式を読み取れる環境を整えてください。)



2. 課題は必ずノートに記載してください。その際に、ノートの上段にクラス、席番、名前、日付を記載してください。



課題を見ながら、ノートに答えを書きます。そのため、教科ごとにノートを作る必要があります。



3. 回答した課題は、写真にて回答をしてください。

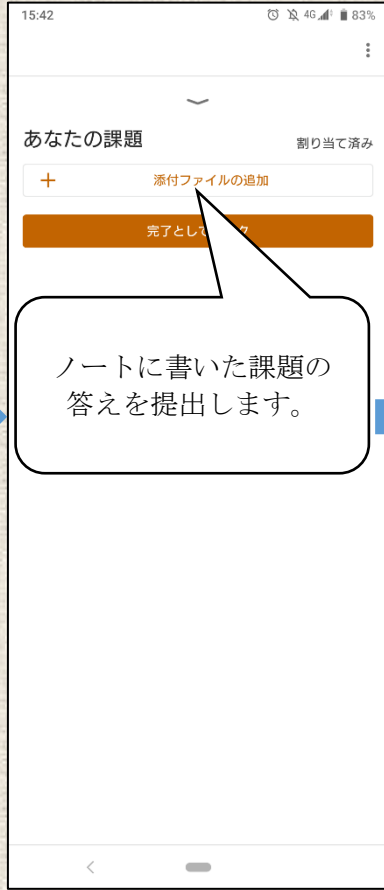
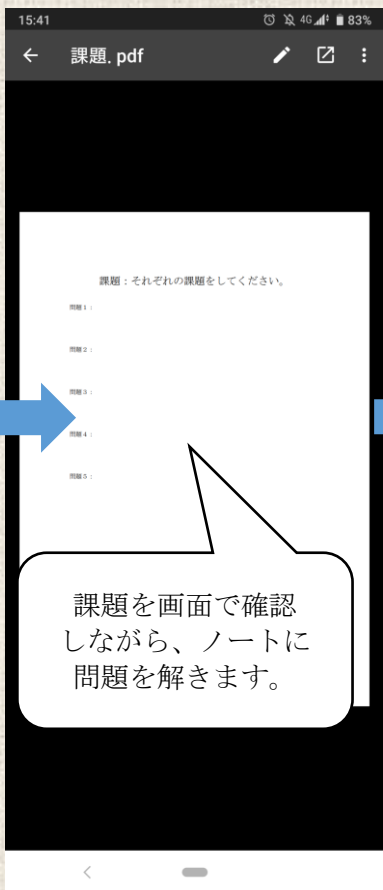
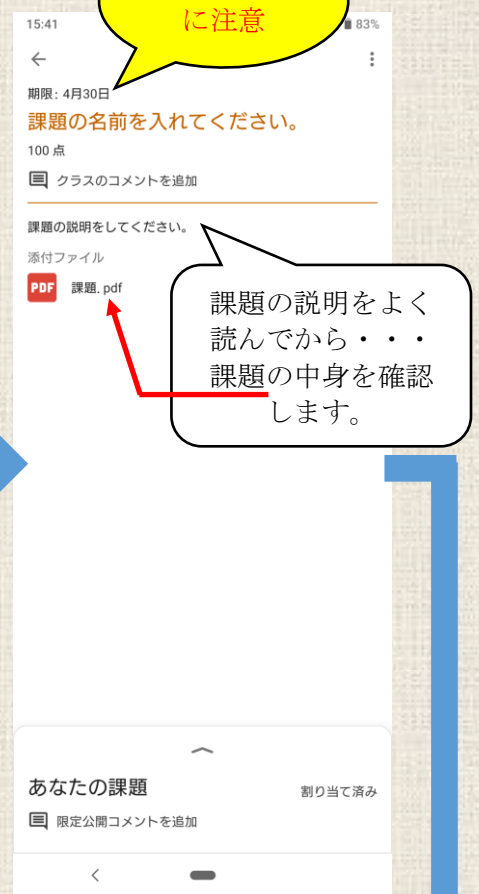
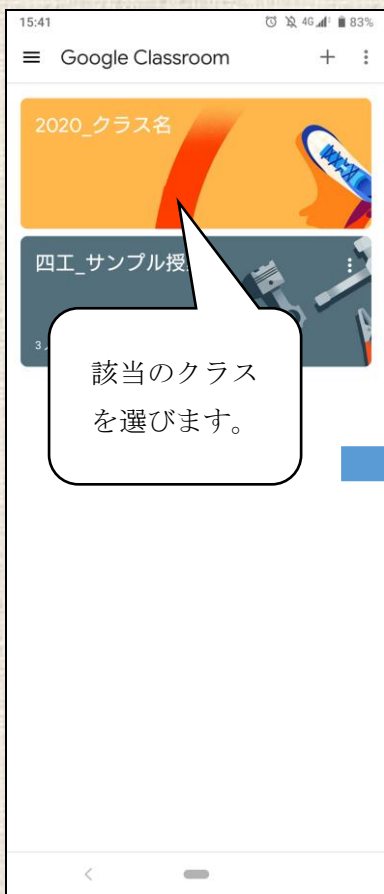


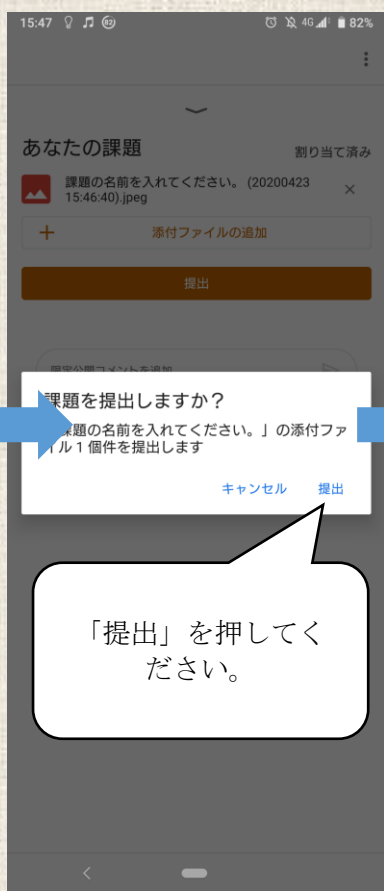
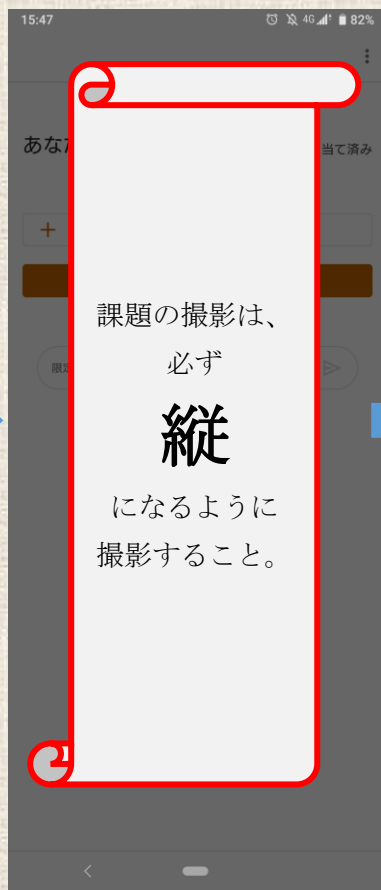
4. しばらくしたら先生が採点します。



次のページ以降、実際の画面に沿った説明を行います。

実際の画面について





期限を過ぎても課題の提出は可能です。
(提出日は先生側で確認できます。)